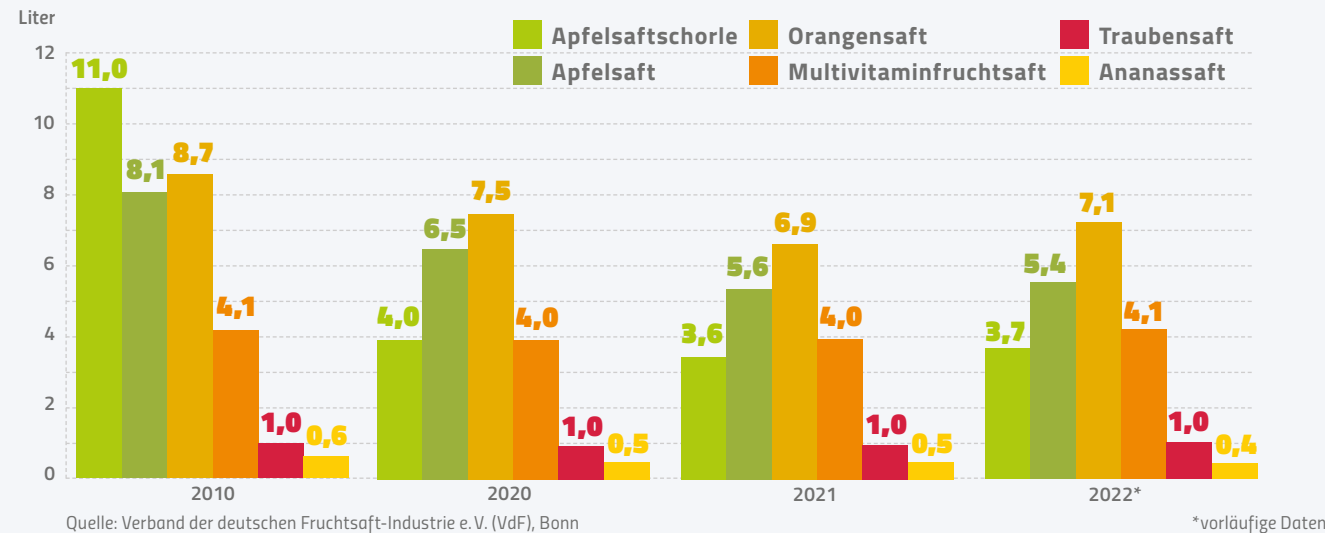


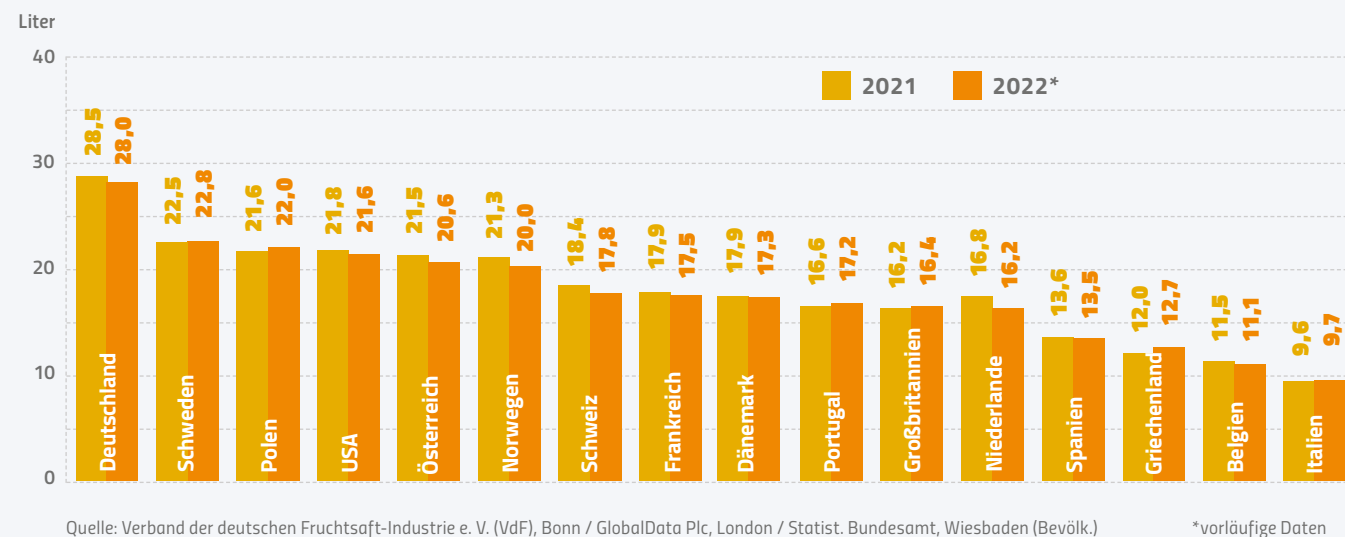
## DIE BELIEBTESTEN FRUCHTSÄFTE UND APFELSAFTSCHORLE

Entwicklung des Pro-Kopf-Verbrauchs in Deutschland (Angaben in Liter)



## DEUTSCHLAND SPITZENREITER BEIM FRUCHTSAFTKONSUM

Pro-Kopf-Verbrauch an Fruchtsäften und Fruchtnektaren 2021/2022\* in Liter



## DER VERBAND DER DEUTSCHEN FRUCHTSAFT-INDUSTRIE e. V. (VdF)

Der VdF ist der Bundesverband der Hersteller von Fruchtsaft und -nektar sowie Gemüsesaft und -nektar in Deutschland. Er vertritt die gemeinsamen Interessen seiner Mitglieder – sowohl national als auch international – gegenüber Behörden, Institutionen und Verbänden. Er informiert seine Mitglieder in allen die Fruchtsaft- und Getränke-Industrie betreffenden Fachfragen. Ziel der VdF-Arbeit beim europäischen Fruchtsaftverband (AIJN) in Brüssel und bei der Internationalen Fruchtsaftunion (IFU) in Paris ist die Sicherung des hohen Qualitätsstandards bei Fruchtsäften und -nektaren im Interesse des Verbrauchers und eines lauter Wettbewerbs. Die Mitglieder und das Präsidium des VdF können auf die Fachkompetenz und die Marktkenntnis seiner Fachausschüsse für Technik, Umwelt und Forschung, Recht, Wettbewerb, Lebensmittelkunde und Wissenschaft, Internationale Zusammenarbeit, Außenwirtschaft und Zoll, Mittelstandspolitik, Betriebswirtschaft und Steuerfragen sowie Public Relations bauen. Durch die Arbeit und Berichterstattung dieser Fachgremien sind ein kontinuierlicher Meinungsaustausch innerhalb und eine verbraucherorientierte Entwicklung der Branche sichergestellt.

### Verbandsgründung:

17. Januar 1951

### Mitglieder:

Von den insgesamt etwa 350 Fruchtsaitherstellern in Deutschland sind 309 Unternehmen im VdF organisiert. 184 Unternehmen werden direkt, weitere 125 kleinere Betriebe über 4 Landesverbände in Zusammenarbeit mit dem VdF betreut.

### Präsident:

Klaus-Jürgen Philipp

### Geschäftsführer:

Dipl.-Ing. agr. Klaus Heitlinger

### Impressum

Sollten Sie Fragen haben, wenden Sie sich bitte an:

#### Verband der deutschen Fruchtsaft-Industrie e. V. (VdF)

Klaus Heitlinger  
Mainzer Straße 253  
53179 Bonn  
DEUTSCHLAND

Telefon: +49 228 - 95 46 0 - 0  
Telefax: +49 228 - 95 46 0 - 30  
E-Mail: [info@fruchtsaft.de](mailto:info@fruchtsaft.de)  
[www.fruchtsaft.de](http://www.fruchtsaft.de)

#### Redaktion/Gestaltung:

WPR COMMUNICATION GmbH & Co. KG  
Berlin, Sankt Augustin

Bonn, 2023



**VdF**  
Verband der  
deutschen  
Fruchtsaft-Industrie e. V.

Foto: © Karolin Thalhofer - stock.adobe.com



**VdF**  
Verband der  
deutschen  
Fruchtsaft-Industrie e. V.

Deutsche Fruchtsaft-Industrie

# DATEN & FAKTEN 2022

WHO'S WHO IM SAFTREGAL

Fruchtsaft

Fruchtsaft besteht zu 100 Prozent aus „flüssigem Obst“. Er enthält grundsätzlich weder Farb- noch Konservierungsstoffe. Es gibt ihn als Direktsaft und als Fruchtsaft aus Fruchtsaftkonzentrat. Der Direktsaft wird, so wie er aus der Frucht gewonnen wird, gefiltert und abgefüllt oder für die spätere Abfüllung eingelagert. Um Fruchtsaftkonzentrat zu gewinnen, entzieht man dem frisch gepressten Saft unter Vakuumbedingungen Wasser. Der durch Rückverdünnung wiederhergestellte Fruchtsaft ist dem direkt abgefüllten Fruchtsaft durchaus ebenbürtig. Auch er enthält 100 Prozent Frucht.

Der Pro-Kopf-Verbrauch an Frucht- und Gemüsesäften in Deutschland lag 2022 bei 19,5 Litern (2021: 19,5 Liter).

Fruchtnektar

Manche Früchte haben von Natur aus so viel Fruchtsäure oder Fruchtfleisch, dass sie nicht als Fruchtsaft angeboten werden können, sondern erst mit Wasser und ggf. Zucker oder Honig als Fruchtnektar genussfähig gemacht werden müssen, so z. B. schwarze Johannisbeeren, Sauerkirschen oder Bananen. Aus diesen Früchten hergestellter Fruchtnektar hat einen vorgeschriebenen Mindestfruchtgehalt zwischen 25 und 50 Prozent, je nach Fruchtart. Auch Fruchtnektare enthalten grundsätzlich weder Farb- noch Konservierungsstoffe.

Der Pro-Kopf-Verbrauch an Frucht- und Gemüsenektaren in Deutschland lag 2022 bei 8,5 Litern (2021: 9,0 Liter).

Fruchtsaftgetränk/-schorle

Bei Fruchtsaftgetränken liefern die Früchte meist nur ihren Geschmack. Der Mindestfruchtgehalt liegt, abhängig von der Fruchtart, bei 6 bis 30 Prozent. Eine besondere Stellung nehmen jedoch die Fruchtsaft-schorlen ein: Sie setzen sich aus Fruchtsaft und Mineralwasser zusammen. Das Ausgangsprodukt Fruchtsaft unterliegt denselben Bestimmungen wie ein 100-prozentiger Fruchtsaft. So enthalten z. B. Apfelsaftschorlen einen Fruchtsaftgehalt von mindestens 50, meist aber 60 Prozent.

Der Pro-Kopf-Verbrauch an stillen Fruchtsaftgetränken lag 2022 bei 8,6 Litern (2021: 8,6 Liter).  
Der Pro-Kopf-Verbrauch an Fruchtsaftschorlen in Deutschland lag 2022 bei 3,7 Litern (2021: 3,6 Liter).

DIE DEUTSCHE FRUCHTSAFT-INDUSTRIE IN ZAHLEN GESCHÄFTSJAHR 2022\*

Fruchtsafthersteller

309



ca. 7.500 Beschäftigte

Gesamtumsatz

3,26 Mrd. Euro

Industrielle Herstellung

Frucht- u. Gemüsesaft  
Frucht- u. Gemüsenektar  
stille Fruchtsaftgetränke

3,07 Mrd. Liter

Pro-Kopf-Verbrauch

Fruchtsäfte  
Fruchtnektare  
Gemüsesäfte  
Gemüsenektare

28,0 Liter

3,7 Liter

Pro-Kopf-Verbrauch  
Apfelsaftschorle



ca. 700.000 Tonnen  
Obst u. Gemüse  
wurden verarbeitet



Import  
1,45 Mrd. Euro



Export  
1,28 Mrd. Euro

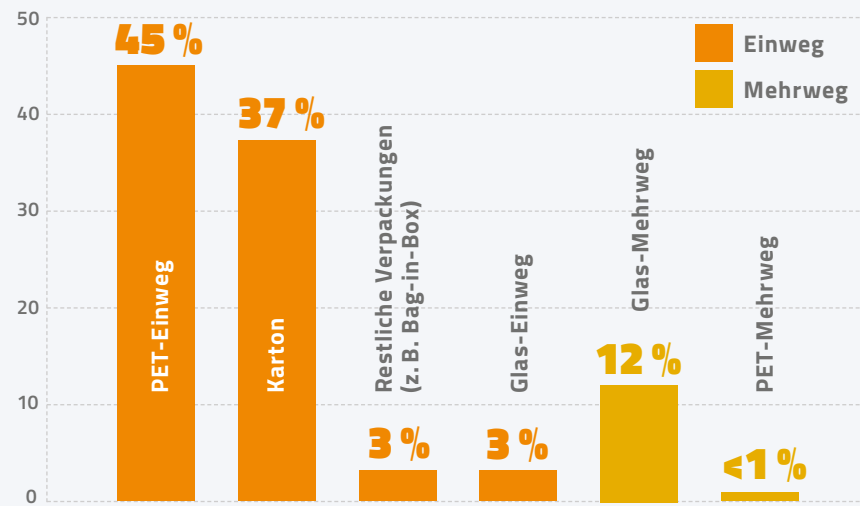
Quelle:  
Verband der deutschen Fruchtsaft-Industrie e.V. (VdF), Bonn  
\*vorläufige Daten

REGIONALE VERTEILUNG DER FRUCHTSAFTHERSTELLER

Verbandsgebiet	Firmenzahl <sup>1</sup>		Umsätze in Mio. €	
	2022*	2021	2022*	2021
Baden-Württemberg	43	42	407	392
Bayern	17	18	159	146
Brandenburg/Berlin	13	13	50	52
Hessen	10	10	114	113
Mecklenburg-Vorpommern	3	3	216	190
Nord (HB, HH, SH, NI)	21	22	475	440
NRW	24	25	733	744
Rheinland-Pfalz/Saarland	22	22	1.066	989
Sachsen	6	6	13	13
Sachsen-Anhalt	5	7	20	17
Thüringen	3	3	3	3
Gesamt	167	171	3.257	3.100

<sup>1)</sup> Mitglieder VdF ohne die 12 verbundenen/5 ausländischen ordentlichen Mitglieder sowie ohne die 125 Mitglieder der Landesverbände; \*vorläufige Daten  
Quelle: Verband der deutschen Fruchtsaft-Industrie e.V. (VdF), Bonn

VERPACKUNGSSTRUKTUR 2022\*  
Fruchtsaft/-nektare und Gemüsesaft/-nektare



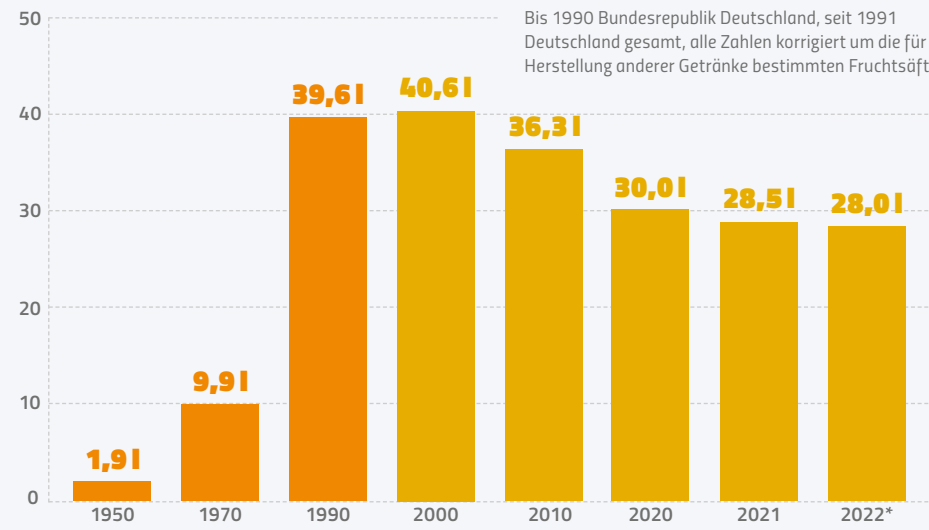
Quelle: Gesellschaft für Verpackungsmarktforschung (GVM) \*vorläufige Daten

VERBANDSSTRUKTUR

Umsätze in Mio. €	Firmenzahl <sup>1</sup> 2022 (2021)	Prozent	Gesamtumsatz in Mio. € 2022*	Prozent Gesamtumsatz
bis 0,26	54 (57)	32,3 %	5	0,1 %
über 0,26 bis 0,50	19 (19)	11,4 %	7	0,2 %
über 0,50 bis 1,00	15 (14)	9,0 %	11	0,3 %
über 1,00 bis 2,00	21 (24)	12,6 %	32	1,0 %
über 2,00 bis 5,00	23 (23)	13,8 %	65	2,0 %
über 5,00 bis 10,00	4 (3)	2,4 %	26	0,8 %
über 10,00 bis 25,00	9 (11)	5,4 %	138	4,2 %
über 25,00 bis 50,00	8 (7)	4,8 %	273	8,4 %
über 50,00 bis 100,00	7 (6)	4,2 %	486	14,9 %
über 100,00	7 (7)	4,2 %	2.214	68,0 %
Gesamt	167 (171)	100 %	3.257	100 %

<sup>1)</sup> Mitglieder VdF ohne die 12 verbundenen/5 ausländischen ordentlichen Mitglieder sowie ohne die 125 Mitglieder der Landesverbände; \*vorläufige Daten  
Quelle: Verband der deutschen Fruchtsaft-Industrie e.V. (VdF), Bonn

ENTWICKLUNG DES PRO-KOPF-VERBRAUCHS AN FRUCHTSÄFTEN/FRUCHTNEKTAREN IN DEUTSCHLAND



Quelle: Verband der deutschen Fruchtsaft-Industrie e.V. (VdF), Bonn \*vorläufige Daten