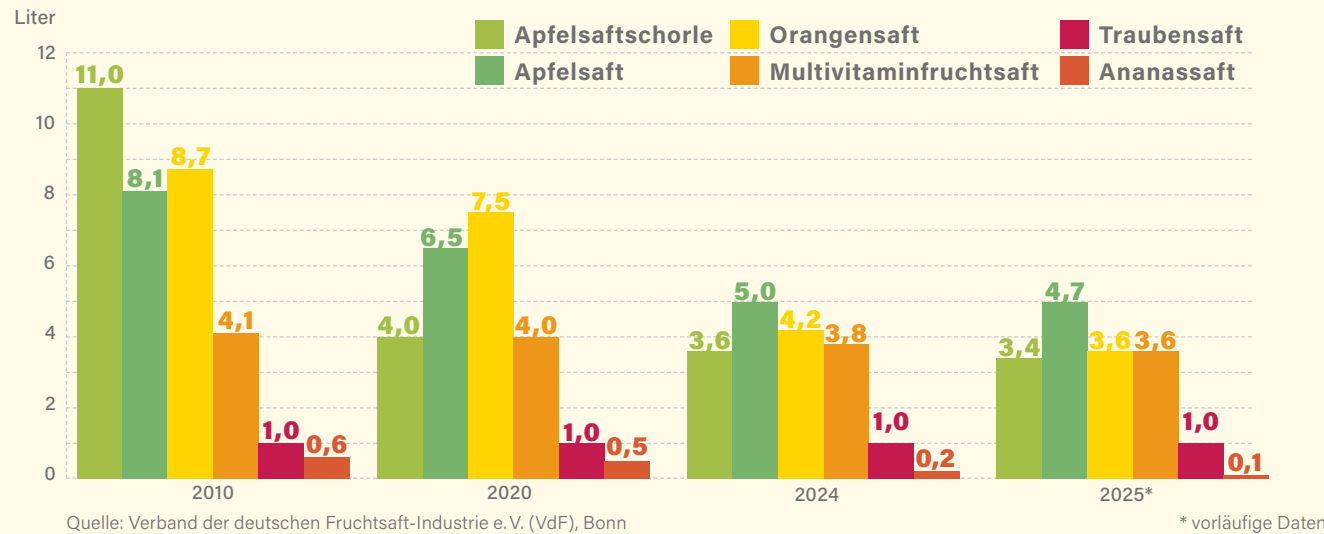


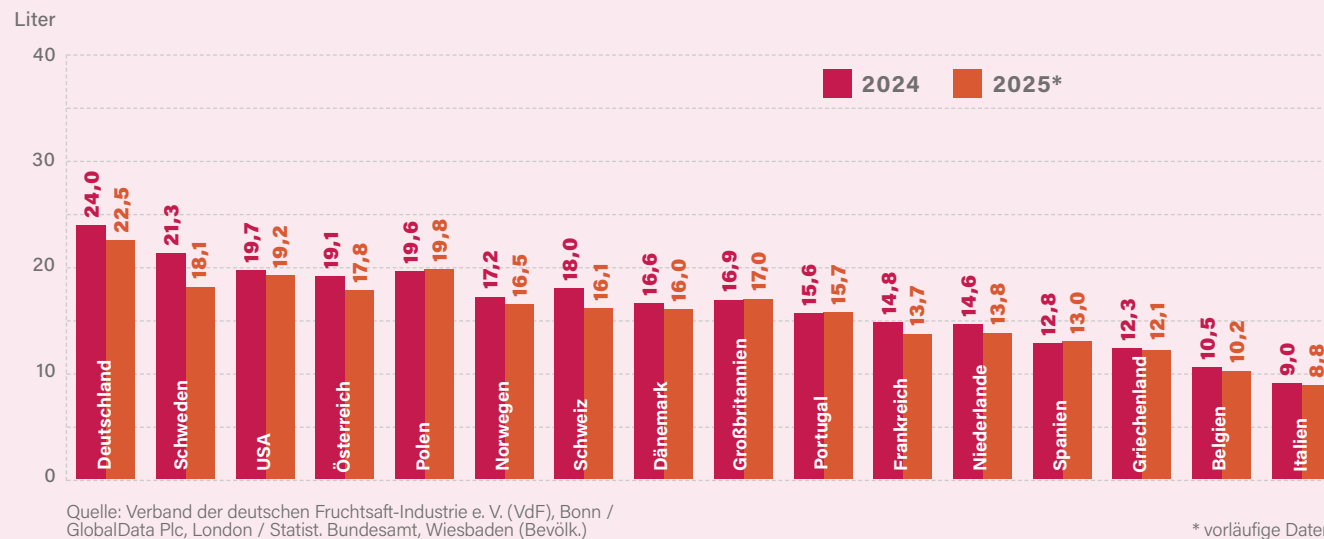
## DIE BELIEBTESTEN FRUCHTSÄFTE UND APFELSAFTSCHORLE

Entwicklung des Pro-Kopf-Verbrauchs in Deutschland (Angaben in Liter)



## FRUCHTSAFTKONSUM IM LÄNDERVERGLEICH

Pro-Kopf-Verbrauch an Fruchtsäften und Fruchtnektaren 2024/2025\* in Liter



## DER VERBAND DER DEUTSCHEN FRUCHTSAFT-INDUSTRIE E.V. (VdF)

Der VdF ist der Bundesverband der Hersteller von Fruchtsaft und -nektar sowie Gemüsesaft und -nektar in Deutschland. Er vertritt die gemeinsamen Interessen seiner Mitglieder – sowohl national als auch international – gegenüber Behörden, Institutionen und Verbänden. Er informiert seine Mitglieder in allen die Fruchtsaft- und Getränke-Industrie betreffenden Fachfragen. Ziel der VdF-Arbeit beim europäischen Fruchtsaftverband (AIJN) in Brüssel und bei der Internationalen Fruchtsaftunion (IFU) in Paris ist die Sicherung des hohen Qualitätsstandards bei Fruchtsäften und -nektaren im Interesse des Verbrauchers und eines lautereren Wettbewerbs. Die Mitglieder und das Präsidium des VdF können auf die Fachkompetenz und die Marktkenntnis seiner Fachausschüsse für Technik, Umwelt und Forschung, Recht, Wettbewerb, Lebensmittelkunde und Wissenschaft, Internationale Zusammenarbeit, Außenwirtschaft und Zoll, Mittelstandspolitik, Betriebswirtschaft und Steuerfragen sowie Public Relations bauen. Durch die Arbeit und Berichterstattung dieser Fachgremien sind ein kontinuierlicher Meinungsaustausch innerhalb und eine verbraucherorientierte Entwicklung der Branche sichergestellt.

### Verbandsgründung:

17. Januar 1951

### Mitglieder:

Von den insgesamt etwa 320 Fruchtsaftherstellern in Deutschland sind 300 Unternehmen im VdF organisiert. 180 Unternehmen werden direkt, weitere 120 kleinere Betriebe über 4 Landesverbände in Zusammenarbeit mit dem VdF betreut.

### Präsident:

Heinrich Reuss

### Geschäftsführer:

Dipl.-Ing. agr. Klaus Heitlinger

### Impressum

Sollten Sie Fragen haben, wenden Sie sich bitte an:

### Verband der deutschen Fruchtsaft-Industrie e.V. (VdF)

Klaus Heitlinger  
Mainzer Straße 253  
53179 Bonn  
DEUTSCHLAND

Telefon: +49 228 95460-0  
Telefax: +49 228 95460-30  
E-Mail: [info@fruchtsaft.org](mailto:info@fruchtsaft.org)  
[www.fruchtsaft.de](http://www.fruchtsaft.de)

### Redaktion/Gestaltung:

WPR COMMUNICATION GmbH & Co. KG  
Berlin, Sankt Augustin

Bonn, 2026



Titel: Brigitte – stock.adobe.com



Deutsche Fruchtsaft-Industrie

# DATEN & FAKTEN 2025



## WHO'S WHO IM SAFTREGAL

### Fruchtsaft

Fruchtsaft besteht zu 100 Prozent aus „flüssigem Obst“. Er enthält grundsätzlich weder Farb- noch Konservierungsstoffe. Es gibt ihn als Direktsaft und als Fruchtsaft aus Fruchtsaftkonzentrat. Der Direktsaft wird, so wie er aus der Frucht gewonnen wird, gefiltert und abgefüllt oder für die spätere Abfüllung eingelagert. Um Fruchtsaftkonzentrat zu gewinnen, entzieht man dem frisch gepressten Saft unter Vakuumbedingungen Wasser. Der durch Rückverdünnung wiederhergestellte Fruchtsaft ist dem direkt abgefüllten Fruchtsaft durchaus ebenbürtig. Auch er enthält 100 Prozent Frucht.

**Der Pro-Kopf-Verbrauch an Frucht- und Gemüsesäften in Deutschland lag 2025 bei 13,6 Liter (2024: 14,7 Liter)**

### Fruchtnektar

Manche Früchte haben von Natur aus so viel Fruchtsäure oder Fruchtfleisch, dass sie nicht als Fruchtsaft angeboten werden können, sondern erst mit Wasser und ggf. Zucker oder Honig als Fruchtnektar genussfähig gemacht werden müssen, so z.B. schwarze Johannisbeeren, Sauerkirschen oder Bananen. Aus diesen Früchten hergestellter Fruchtnektar hat einen vorgeschriebenen Mindestfruchtgehalt zwischen 25 und 50 Prozent, je nach Fruchtart. Auch Fruchtnektare enthalten grundsätzlich weder Farb- noch Konservierungsstoffe.

**Der Pro-Kopf-Verbrauch an Frucht- und Gemüsenektaren in Deutschland lag 2025 bei 8,9 Liter (2024: 9,3 Liter)**

### Fruchtsaftgetränk/-schorle

Bei Fruchtsaftgetränken liefern die Früchte meist nur ihren Geschmack. Der Mindestfruchtgehalt liegt, abhängig von der Fruchtart, bei 6 bis 30 Prozent. Eine besondere Stellung nehmen jedoch die Fruchtsaftschorlen ein: Sie setzen sich aus Fruchtsaft und Mineralwasser zusammen. Das Ausgangsprodukt Fruchtsaft unterliegt denselben Bestimmungen wie ein 100-prozentiger Fruchtsaft. So enthalten z. B. Apfelsaftschorlen einen Fruchtsaftgehalt von mindestens 50, meist aber 60 Prozent.

**Der Pro-Kopf-Verbrauch an stillen Fruchtsaftgetränken in Deutschland lag 2025 bei 8,4 Liter (2024: 8,3 Liter)**

**Der Pro-Kopf-Verbrauch an Fruchtsaftschorlen in Deutschland lag 2025 bei 3,4 Liter (2024: 3,6 Liter)**

## DIE DEUTSCHE FRUCHTSAFT-INDUSTRIE IN ZAHLEN GESCHÄFTSJAHR 2025\*

### Fruchtsafthersteller

320



ca. 7.200 Beschäftigte

### Gesamtumsatz



4,0 Mrd. Euro

### Industrielle Herstellung

Frucht- u. Gemüsesaft  
Frucht- u. Gemüsenektar  
stille Fruchtsaftgetränke **2,5 Mrd. Liter**

### Pro-Kopf-Verbrauch

Fruchtsäfte  
Fruchtnektare  
Gemüsesäfte  
Gemüsenektare



22,5 Liter



3,4 Liter

Pro-Kopf-Verbrauch  
**Apfelsaftschorle**



ca. **650.000** Tonnen  
Obst u. Gemüse wurden verarbeitet



Import **1,85** Mrd. Euro



Export **1,43** Mrd. Euro

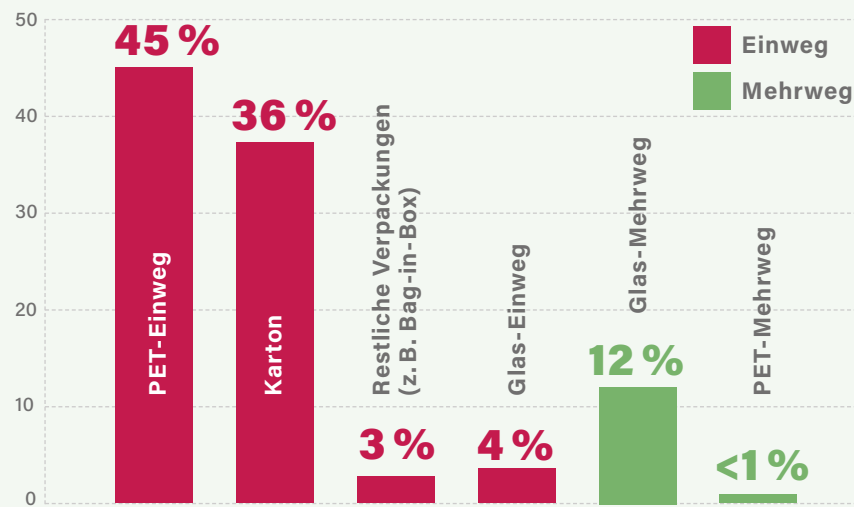
Quelle:  
Verband der deutschen Fruchtsaft-Industrie e.V. (VdF), Bonn  
\*vorläufige Daten

## REGIONALE VERTEILUNG DER FRUCHTSAFTHERSTELLER

Verbandsgebiet	Firmenzahl <sup>1</sup>		Umsätze in Mio. €	
	2025*	2024	2025	2024
Baden-Württemberg	42	42	461	464
Bayern	16	17	179	171
Brandenburg/Berlin	11	11	75	70
Hessen	8	10	178	167
Mecklenburg-Vorpommern	3	3	284	262
Nord (HB, HH, SH, NI)	20	21	536	533
Nordrhein-Westfalen	24	25	1.012	970
Rheinland-Pfalz	20	21	1.092	1.131
Sachsen	6	6	12	11
Sachsen-Anhalt	5	5	25	24
Thüringen	2	2	3	3
<b>Gesamt</b>	<b>157</b>	<b>163</b>	<b>3.857</b>	<b>3.806</b>

<sup>1)</sup> ohne verbundene Mitglieder und ohne Mitglieder der Landesverbände  
Quelle: Verband der deutschen Fruchtsaft-Industrie e.V. (VdF), Bonn

## VERPACKUNGSSTRUKTUR 2025\* Fruchtsaft/-nektare und Gemüsesaft/-nektare



Quelle: Gesellschaft für Verpackungsmarktforschung (GVM)

\*vorläufige Daten

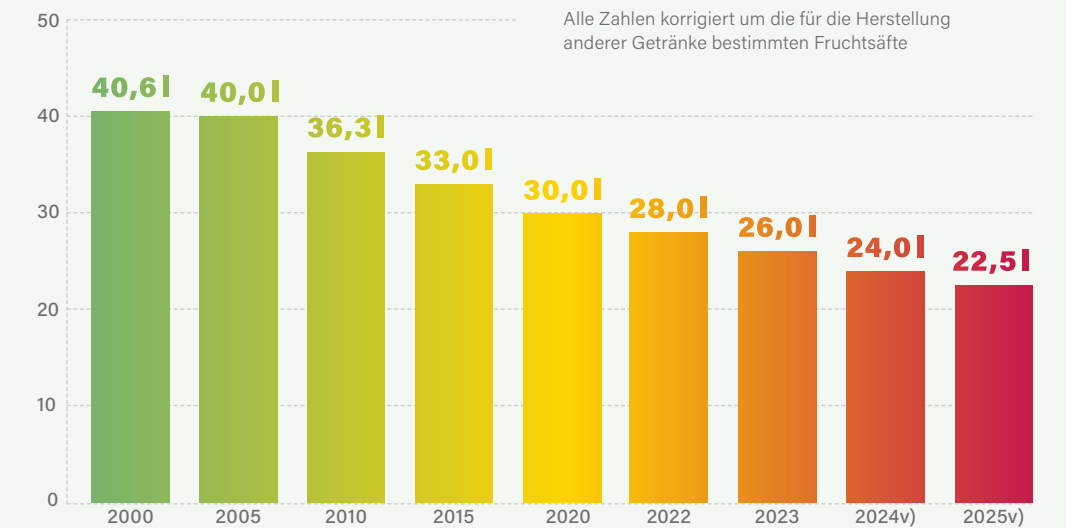
## VERBANDSSTRUKTUR

Umsätze in Mio. €	Firmenzahl <sup>1</sup> 2025 (2024)	Prozent	Gesamtumsatz in Mio. € 2024*	Prozent Gesamtumsatz
bis 0,26	52 (55)	31,9 %	4	0,1 %
über 0,26 bis 0,50	14 (18)	8,6 %	5	0,1 %
über 0,50 bis 1,00	17 (15)	10,4 %	13	0,3 %
über 1,00 bis 2,00	17 (17)	10,4 %	26	0,6 %
über 2,00 bis 5,00	24 (27)	14,7 %	67	1,6 %
über 5,00 bis 10,00	4 (4)	2,5 %	24	0,6 %
über 10,00 bis 25,00	11 (9)	6,7 %	174	4,3 %
über 25,00 bis 50,00	6 (5)	3,7 %	218	5,3 %
über 50,00 bis 100,00	8 (9)	4,9 %	508	12,5 %
über 100,00	10 (10)	6,1 %	3.044	74,5 %
<b>Gesamt</b>	<b>163 (169)</b>	<b>100 %</b>	<b>4.083</b>	<b>100 %</b>

<sup>1)</sup> ohne verbundene Mitglieder und ohne Mitglieder der Landesverbände  
Quelle: Verband der deutschen Fruchtsaft-Industrie e.V. (VdF), Bonn

\*vorläufige Daten

## ENTWICKLUNG DES PRO-KOPF-VERBRAUCHS AN FRUCHTSÄFTEN/FRUCHTNEKTAREN IN DEUTSCHLAND



Quelle: Verband der deutschen Fruchtsaft-Industrie e.V. (VdF), Bonn

\*vorläufige Daten