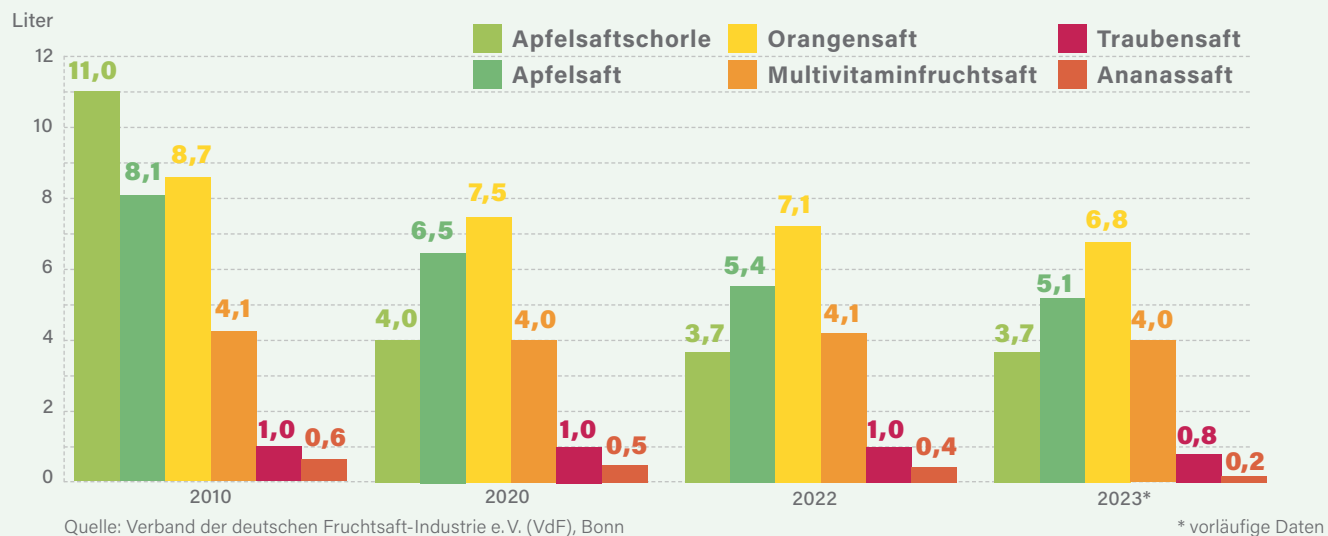


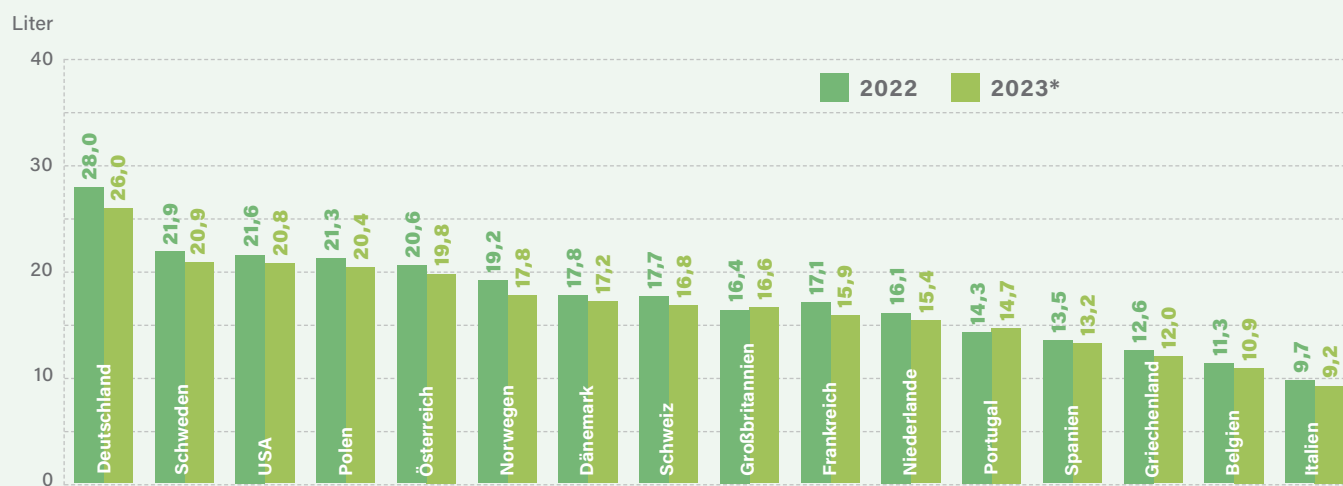
DIE BELIEBTESTEN FRUCHTSÄFTE UND APFELSAFTSCHORLE

Entwicklung des Pro-Kopf-Verbrauchs in Deutschland (Angaben in Liter)



FRUCHTSAFTKONSUM IM LÄNDERVERGLEICH

Pro-Kopf-Verbrauch an Fruchtsäften und Fruchtnektaren 2022/2023* in Liter



DER VERBAND DER DEUTSCHEN FRUCHTSAFT-INDUSTRIE E.V. (VdF)

Der VdF ist der Bundesverband der Hersteller von Fruchtsaft und -nektar sowie Gemüsesaft und -nektar in Deutschland. Er vertritt die gemeinsamen Interessen seiner Mitglieder – sowohl national als auch international – gegenüber Behörden, Institutionen und Verbänden. Er informiert seine Mitglieder in allen die Fruchtsaft- und Getränke-Industrie betreffenden Fachfragen. Ziel der VdF-Arbeit beim europäischen Fruchtsaftverband (AIJN) in Brüssel und bei der Internationalen Fruchtsaftunion (IFU) in Paris ist die Sicherung des hohen Qualitätsstandards bei Fruchtsäften und -nektaren im Interesse des Verbrauchers und eines lautereren Wettbewerbs. Die Mitglieder und das Präsidium des VdF können auf die Fachkompetenz und die Marktkenntnis seiner Fachausschüsse für Technik, Umwelt und Forschung, Recht, Wettbewerb, Lebensmittelkunde und Wissenschaft, Internationale Zusammenarbeit, Außenwirtschaft und Zoll, Mittelstandspolitik, Betriebswirtschaft und Steuerfragen sowie Public Relations bauen. Durch die Arbeit und Berichterstattung dieser Fachgremien sind ein kontinuierlicher Meinungs-austausch innerhalb und eine verbraucherorientierte Entwicklung der Branche sichergestellt.

Verbandsgründung:

17. Januar 1951

Mitglieder:

Von den insgesamt etwa 350 Fruchtsaftherstellern in Deutschland sind 305 Unternehmen im VdF organisiert. 183 Unternehmen werden direkt, weitere 122 kleinere Betriebe über 4 Landesverbände in Zusammenarbeit mit dem VdF betreut.

Präsident:

Klaus-Jürgen Philipp

Geschäftsführer:

Dipl.-Ing. agr. Klaus Heitlinger

Impressum

Sollten Sie Fragen haben, wenden Sie sich bitte an:

Verband der deutschen Fruchtsaft-Industrie e.V. (VdF)

Klaus Heitlinger
Mainzer Straße 253
53179 Bonn
DEUTSCHLAND

Telefon: +49 228 95460-0
Telefax: +49 228 95460-30
E-Mail: info@fruchtsaft.de
www.fruchtsaft.de

Redaktion/Gestaltung:

WPR COMMUNICATION GmbH & Co. KG
Berlin, Sankt Augustin

Bonn, 2024



Titel: © Dusko - stock.adobe.com



Deutsche Fruchtsaft-Industrie

DATEN & FAKTEN 2023

WHO'S WHO IM SAFTREGAL

Fruchtsaft

Fruchtsaft besteht zu 100 Prozent aus „flüssigem Obst“. Er enthält grundsätzlich weder Farb- noch Konservierungsstoffe. Es gibt ihn als Direktsaft und als Fruchtsaft aus Fruchtsaftkonzentrat. Der Direktsaft wird, so wie er aus der Frucht gewonnen wird, gefiltert und abgefüllt oder für die spätere Abfüllung eingelagert. Um Fruchtsaftkonzentrat zu gewinnen, entzieht man dem frisch gepressten Saft unter Vakuumbedingungen Wasser. Der durch Rückverdünnung wiederhergestellte Fruchtsaft ist dem direkt abgefüllten Fruchtsaft durchaus ebenbürtig. Auch er enthält 100 Prozent Frucht.

Der Pro-Kopf-Verbrauch an Frucht- und Gemüsesäften in Deutschland lag 2023 bei 18,2 Litern (2022: 19,5 Liter).

Fruchtnektar

Manche Früchte haben von Natur aus so viel Fruchtsäure oder Fruchtfleisch, dass sie nicht als Fruchtsaft angeboten werden können, sondern erst mit Wasser und ggf. Zucker oder Honig als Fruchtnektar genussfähig gemacht werden müssen, so z.B. schwarze Johannisbeeren, Sauerkirschen oder Bananen. Aus diesen Früchten hergestellter Fruchtnektar hat einen vorgeschriebenen Mindestfruchtgehalt zwischen 25 und 50 Prozent, je nach Fruchtart. Auch Fruchtnektare enthalten grundsätzlich weder Farb- noch Konservierungsstoffe.

Der Pro-Kopf-Verbrauch an Frucht- und Gemüsenektaren in Deutschland lag 2023 bei 7,8 Litern (2022: 8,5 Liter).

Fruchtsaftgetränk/-schorle

Bei Fruchtsaftgetränken liefern die Früchte meist nur ihren Geschmack.

Der Mindestfruchtgehalt liegt, abhängig von der Fruchtart, bei 6 bis 30 Prozent. Eine besondere Stellung nehmen jedoch die Fruchtsaft-schorlen ein: Sie setzen sich aus Fruchtsaft und Mineralwasser zusammen. Das Ausgangsprodukt Fruchtsaft unterliegt denselben Bestimmungen wie ein 100-prozentiger Fruchtsaft. So enthalten z. B. Apfelsaftschorlen einen Fruchtsaftgehalt von mindestens 50, meist aber 60 Prozent.

Der Pro-Kopf-Verbrauch an stillen Fruchtsaftgetränken lag 2023 bei 8,3 Litern (2022: 8,6 Liter).

Der Pro-Kopf-Verbrauch an Fruchtsaftschorlen in Deutschland lag 2023 bei 3,7 Litern (2022: 3,7 Liter).

DIE DEUTSCHE FRUCHTSAFT-INDUSTRIE IN ZAHLEN GESCHÄFTSJAHR 2023*

Fruchtsafthersteller

305



ca. 7.500 Beschäftigte

Gesamtumsatz



3,35 Mrd. Euro

Industrielle Herstellung

Frucht- u. Gemüsesaft
Frucht- u. Gemüsenektar
stille Fruchtsaftgetränke

2,85 Mrd. Liter

Pro-Kopf-Verbrauch

Fruchtsäfte
Fruchtnektare
Gemüsesäfte
Gemüsenektare



26,0 Liter



3,7 Liter

Pro-Kopf-Verbrauch
Apfelsaftschorle



ca. 600.000 Tonnen

Obst u. Gemüse wurden verarbeitet



Import
1,64 Mrd. Euro



Export
1,33 Mrd. Euro

Quelle:
Verband der deutschen Fruchtsaft-Industrie e.V. (VdF), Bonn
*vorläufige Daten

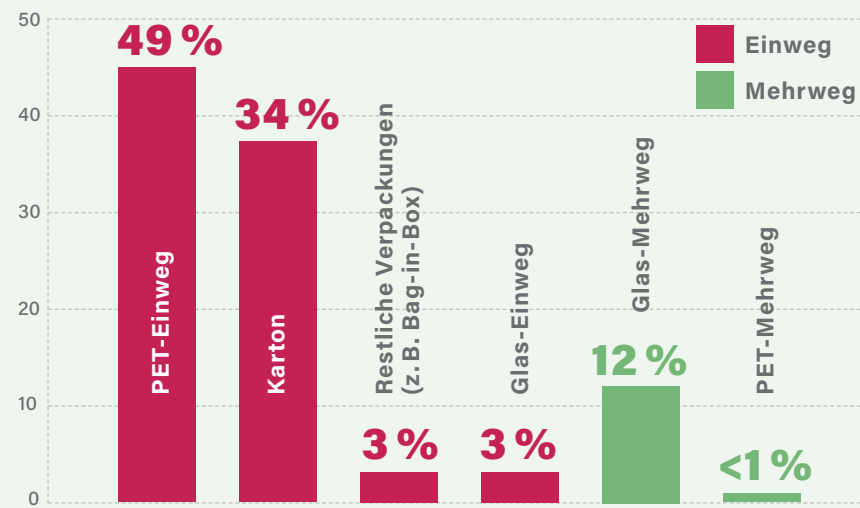
REGIONALE VERTEILUNG DER FRUCHTSAFTHERSTELLER

Verbandsgebiet	Firmenzahl ¹⁾		Umsätze in Mio. €	
	2023*	2022	2023*	2022
Baden-Württemberg	43	43	421	407
Bayern	17	17	160	159
Brandenburg/Berlin	13	13	60	50
Hessen	10	10	152	115
Mecklenburg-Vorpommern	3	3	239	216
Nord (HB, HH, SH, NI)	21	21	475	475
Nordrhein-Westfalen	24	24	710	733
Rheinland-Pfalz	21	22	1.092	1.066
Sachsen	6	6	12	13
Sachsen-Anhalt	5	5	23	20
Thüringen	2	3	3	3
Gesamt	165	167	3.347	3.257

¹⁾ Mitglieder VdF ohne die verbundenen / ausländischen ordentlichen Mitglieder sowie ohne die 122 Mitglieder der Landesverbände;
Quelle: Verband der deutschen Fruchtsaft-Industrie e.V. (VdF), Bonn

*vorläufige Daten

VERPACKUNGSSTRUKTUR 2023* Fruchtsaft/-nektare und Gemüsesaft/-nektare



Quelle: Gesellschaft für Verpackungsmarktforschung (GVM)

*vorläufige Daten

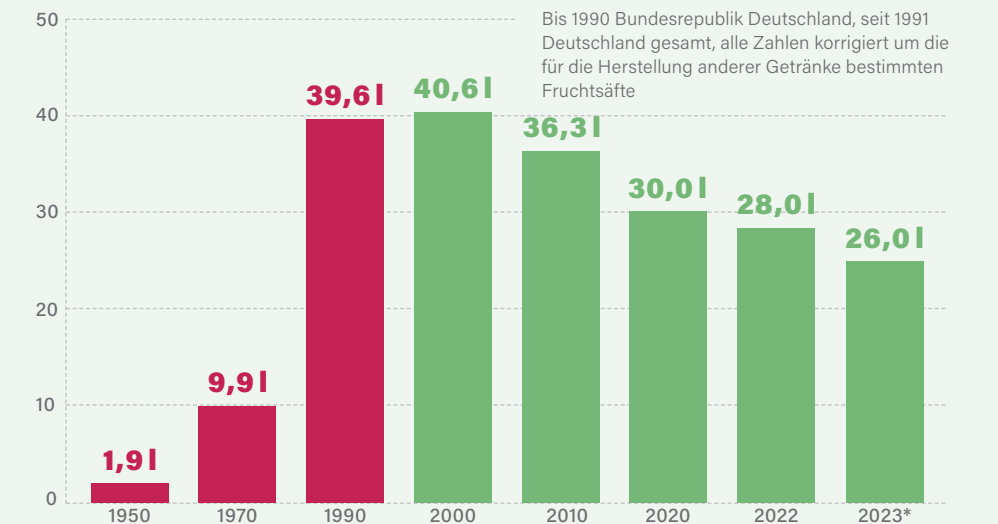
VERBANDSSTRUKTUR

Umsätze in Mio. €	Firmenzahl ¹⁾ 2023 (2022)	Prozent	Gesamtumsatz in Mio. € 2023*	Prozent Gesamtumsatz
bis 0,26	48 (54)	29,1%	4	0,1%
über 0,26 bis 0,50	22 (19)	13,3%	8	0,2%
über 0,50 bis 1,00	15 (15)	9,1%	11	0,3%
über 1,00 bis 2,00	23 (21)	13,9%	36	1,1%
über 2,00 bis 5,00	21 (23)	12,7%	60	1,8%
über 5,00 bis 10,00	5 (4)	3,0%	32	1,0%
über 10,00 bis 25,00	9 (9)	5,5%	142	4,3%
über 25,00 bis 50,00	8 (8)	4,8%	297	8,9%
über 50,00 bis 100,00	5 (7)	3,0%	302	9,0%
über 100,00	9 (7)	5,5%	2.455	73,4%
Gesamt	165	100 %	3.347	100 %

¹⁾ Mitglieder VdF ohne die verbundenen / ausländischen ordentlichen Mitglieder sowie ohne die 122 Mitglieder der Landesverbände;
Quelle: Verband der deutschen Fruchtsaft-Industrie e.V. (VdF), Bonn

*vorläufige Daten

ENTWICKLUNG DES PRO-KOPF-VERBRAUCHS AN FRUCHTSÄFTEN/FRUCHTNEKTAREN IN DEUTSCHLAND



Quelle: Verband der deutschen Fruchtsaft-Industrie e.V. (VdF), Bonn

*vorläufige Daten

Bis 1990 Bundesrepublik Deutschland, seit 1991 Deutschland gesamt, alle Zahlen korrigiert um die für die Herstellung anderer Getränke bestimmten Fruchtsäfte